



## Technológia, ktorej dôveruje celý svet

Keď hľadáte vysoký okamžitý výkon a ťah a nie maximálnu rýchlosť, vyberte si motor, ktorý vám bez ohľadu na podmienky poskytne presne to, čo potrebujete.

Každý motor radu Yamaha T využíva najnovšie lodné technológie Yamaha vrátane patentovanej dvojitej ťažnej lodnej skrutky – ponúka maximálny ťah pri pohybe vpred i vzad, čím uľahčuje manévrovanie a zastavenie aj na krátkej vzdialenosti.

Tieto špeciálne navrhnuté lodné motory Yamaha bez kompromisov v otázke výkonu, funkčnosti či využiteľnosti chránia životné prostredie vďaka prevratným technológiám s čistým spaľovaním.



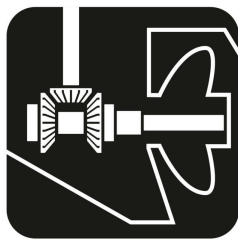
- Špeciálne prevodové pomery na zvýšenie ťahu
- Lodná skrutka s technológiou Dual-Thrust – vysoký ťah pri pohybe vpred aj vzad
- Systém Wide Range Power Trim & Tilt
- Systém PrimeStart™ – štartovanie jednoduché ako vo vašom aute
- Radiaca páka vpredu pre jednoduché ovládanie
- Multifunkčná ovládacia rukoväť (voliteľná)
- Kompaktná a efektívna konštrukcia motora
- Pozoruhodný výkon a pôsobivý krútiaci moment
- Zapalovanie CDI
- Vysokovýkonný alternátor
- Systém pohonu v plytkých vodách na plavbu v blízkosti pobrežia
- Systém preplachovania sladkou vodou

# Technológia, ktorej dôveruje celý svet

Keď máte záujem o rýdzy výkon a precízne ovládanie, naše modely T sú tou správnou voľbou. Tieto motory s vysokým ťahom a krútiacim momentom sú ideálne na plachtenie, rybárčenie a pracovné využitie, pričom nastoľujú vysoké štandardy v oblasti výkonu s minimálnou hlučnosťou a tvorbou vibrácií – pri maximálnej úspore paliva.

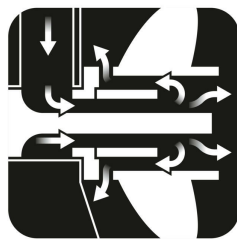
Modely T využívajú patentovanú dvojité ťažnú lodnú skrutku Yamaha na zabezpečenie plného ťahu pri pohybe vpred i vzad – čím sa výrazne zjednoduší manévrovanie s ťažkou loďou.

Ponúka rovnaké technické vlastnosti a výhody ako svetovo uznávaný a osvedčený model 25hp – prináša však čosi navyše: táto verzia modelu T je ako výkonný ťažný kôň – navrhnutá tak, aby vás nikdy nesklamala. Prirodzene, štandardne sa vyznačuje výbornou spotrebou paliva a jednoduchým ovládaním.



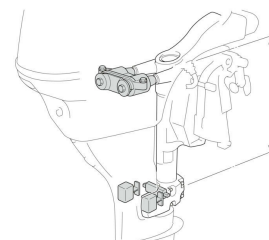
## Špeciálne prevodové pomery na zvýšenie ťahu

Motory T sú navrhnuté so zámerom poskytovať vyšší ťah a krútiaci moment než konvenčné motory a ich špeciálne prevodové pomery uľahčujú kavitáciu a preklzávanie lodnej skrutky. V spojení spolu s ďalšími výnimočnými funkciami poskytujú ideálny zdroj pohonu pre lode, keď je schopnosť prepravy nákladu dôležitejšia než vysoká rýchlosť.



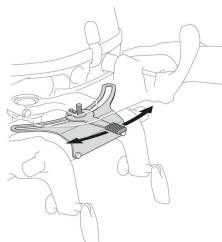
## Dvojité ťažné lodné skrutky na zaistenie maximálneho výkonu pri pohybe vpred i vzad

Špeciálne lodné skrutky, ktorými sú vybavené modely T, nemajú len väčší než bežný priemer, ale aj lopatky s nízkou stúpanosťou navrhnuté s cieľom dosiahnuť maximálny ťah pri pohybe dopredu a – zmenou smeru výfukového prúdu – aj vzad. To im umožňuje lepšiu manévrovateľnosť, ktorá je mimoriadne výhodná najmä v prípade ťažších lodí.



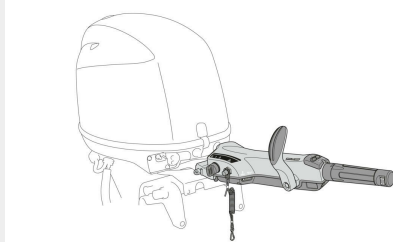
## Výborný výkon s tichým chodom a nízkymi vibráciami

Čerpadlo zaisťujúce zrýchlenie spolu s dlhým nasávaním slúži na zvýšenie účinnosti pri nízkych a stredných otáčkach a poskytuje výkon vždy, keď to najviac potrebujete. Model T 25hp je vybavený aj protizávažím a upevnením s veľkým rozpätím, ktoré spoločne slúžia na redukciu vibrácií pôsobiach na posádku lode, a špeciálnym labyrintovým výfukovým systémom na zníženie hlučnosti.




## Jednoduchšie a pohodlnejšie ovládanie

Určite si všimnete, ako jednoducho a pohodlne sa model T 25hp ovláda vďaka množstvu praktických prvkov – od radiacej páky umiestnenej vpredu a možnosti nastavenia jednopákového trenia riadenia až po dekompresné zariadenie na hladké, jednoduché štartovanie. Voliteľná multifunkčná ovládacia rukoväť je ďalším z dôvodov, prečo si vybrať práve tento odolný a spoľahlivý motor.



## Voliteľná veľká multifunkčná rukoväť ovládacej páky

Táto výborná doplnková výbava zaisťuje, aby mal vodič všetky ovládacie prvky motora pohodlne na dosah ruky a obsahuje dokonca ešte väčšiu ovládaciu páku na pohodlné riadenie, manipuláciu a manévrovanie. Či už sa plavíte po súkromnom prístave, alebo sa ženíete vpred veľkou rýchlosťou, tento úžasný motor vás nesklame. Práve preto je model T 25hp v ešte väčšej miere radosť vlastníť a používať.



## PrimeStart™ – štartovanie jednoduché ako vo vašom aute

Áno, štartovanie príviesného motora je teraz rovnako jednoduché ako štartovanie auta – dokonca aj v chladnom počasí. Exkluzívny legendárny systém Yamaha PrimeStart™ zaručuje, že motor naskočí na prvý raz po každej aktivácii elektronického alebo manuálneho štartu.

## Motor

|                                       |                               |
|---------------------------------------|-------------------------------|
| Typ motoru                            | 4taktní                       |
| Zdvihový objem                        | 498 cm <sup>3</sup>           |
| Počet válců/Konfigurace               | 2/In-line,SOHC                |
| Vrtání x zdvih                        | 65.0 mm x 75.0 mm             |
| Výkon hnací hřídele ve středním pásmu | 18.4 / 5,500 rpm              |
| Provozní rozsah plného plynu          | 5,000 - 6,000 rpm             |
| Systém mazání                         | zásoba oleje v klikové skříni |
| Dovod goriva                          | 1 karb.                       |
| Sistem vžiganja                       | CDI                           |
| Systém startování                     | Elektrický                    |
| Převodový poměr                       | 2.42 (29:12)                  |

## Rozměry

|                               |                    |
|-------------------------------|--------------------|
| Doporučená výška lodní příčky | L536               |
| Kapacita palivové nádrže      | separate, 25litres |
| Objem olejové vany            | 1.6litres          |
| Hmotnost bez pohonu           | 92kg               |

## Dodatečné vlastnosti

|                              |  |
|------------------------------|--|
| Control                      | Dálkové ovládání   |
| Metoda Trim & Tilt           | Elektrické trimování a náklon  |
| Cívka / alternátor osvětlení | 12V -14A   |
| Propeller                    | Included   |
| Poznámka                     | The kW data in this sheet is based on the ICOMIA 28 standard, measured at the prop shaft |

Všetky informácie v tomto katalógu sú poskytnuté len na účely všeobecného usmernenia a podliehajú zmenám bez predchádzajúceho upozornenia. Fotografie môžu znázorňovať lode riadené profesionálmi, pričom sa však zverejnenie týchto snímok nemá interpretovať ako odporúčanie ani usmernenie na zaistenie bezpečnej prevádzky alebo spôsobu používania. Vždy dodržiavajte miestne nariadenia lodnej dopravy. Pri plavbe na lodi majte vždy nasadenú záchrannú vestu a používajte odporúčané bezpečnostné vybavenie.