




Technológia, ktorej dôveruje celý svet

Či si na lodi radšej doprajete vzrušenie z vodných športov alebo skrátka oddych, vyberte si motor, ktorý vám umožní z času na vode vyťažiť viac.

Každý z motorov v našej ponuke využíva najmodernejšie lodné technológie, schémy motora a dômyselné systémy nasávania/výfuku od spoločnosti Yamaha. Naše 4-taktné technológie sú pritom tak úspešné, pretože namiesto prispôsobovania bežných cestných motorov na použitie na vode svoje 4-takty pre lode navrhujeme a vyrábame úplne od piky.

15hp je k dispozícii s elektrickým alebo manuálnym štartovaním, diaľkovým riadením, krátkou alebo dlhou hriadeľou a posilňovačom naklápania.



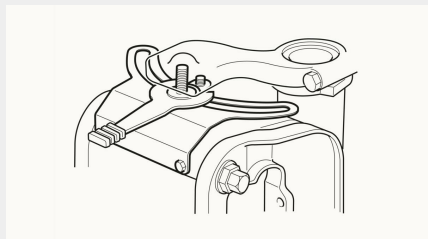
- Vrchná kapota z jedného kusa tvrdého materiálu
- Systém PrimeStart™ na jednoduché štartovanie
- Možnosť výberu manuálneho alebo elektrického štartovania
- Voliteľný elektrický náklon
- Optimálny pomer výkonu a hmotnosti
- Radiaca páka vpredu pre jednoduché ovládanie
- Manuálny štartér s ľahkým zaťažením
- Praktická možnosť uloženia vo vertikálnej aj horizontálnej polohe
- Vysokovýkonný alternátor
- Systém pohonu v plytkých vodách na plavbu v blízkosti pobrežia
- Jedinečný a výhodný pomer výkonu a hmotnosti
- Systém preplachovania sladkou vodou

Technológia, ktorej dôveruje celý svet

Ak hľadáte víťaznú kombináciu jednoduchej manipulácie a skvelej ovládateľnosti, ďalej nehľadajte a upriamte zrak na spoľahlivý model 15hp.


Tento všestranný dvojvalcový 4-taktný model je kombináciou vysokého výkonu a odozvy – pričom umožňuje dokonale hladkú plavbu. Vďaka jeho vynikajúcej hospodárnosti a minimálnym emisiám výfukových plynov je navyše šetrnejší voči životnému prostrediu.

Zároveň môžete využívať prínos mnohých nadštandardných prvkov, ktoré ponúkajú iba prívesné motory značky Yamaha. Výhody ako počítačom regulované zapalovanie, špeciálny štartovací systém s ľahkým zaťažením, vodou chladené palivové čerpadlo a veľkorozmerný tlmič – to všetko bežne ponúkajú iba väčšie motory. Všetky tieto funkcie spoločne uľahčujú cestu k úspechu – či už pri komerčnom, profesionálnom alebo voľnočasovom využití.




Trenie riadenia

Určite si všimnete, ako jednoducho a pohodlne sa model 15hp ovláda vďaka množstvu praktických prvkov – od radiacej páky umiestnenej vpredu a možnosti nastavenia jednopákového trenia riadenia až po ručný štartér s ľahkým zaťažením. Rukoväť vstavaná v radiacej konzole a podložka na zadnej strane umožňujú pohodlnú manipuláciu aj prenášanie.



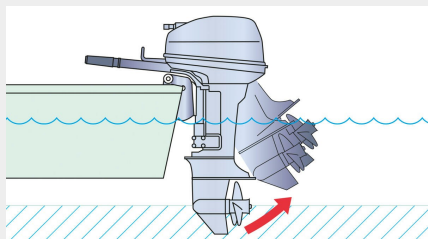
PrimeStart™

Štartujte príviesny motor rovnako jednoducho ako auto – dokonca aj v chladnom počasí. Exkluzívny systém Yamaha PrimeStart™ zaručuje, že motor naskočí na prvýkrát, vždy po aktivácii elektronického alebo manuálneho štartu.



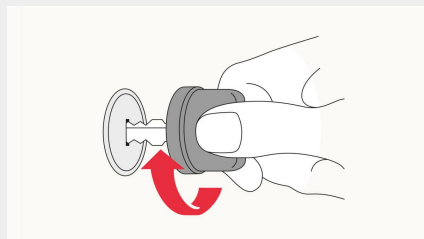
Vysokovýkonný alternátor

Nedovoľte, aby vám chýbala energia. Vysokovýkonný alternátor je zárukou toho, že na naštartovanie motora je vždy k dispozícii dostatok energie – dokonca aj po dlhej prevádzke na voľnobeh alebo keď motor bežal na nízke otáčky za využitia rôzneho príslušenstva.



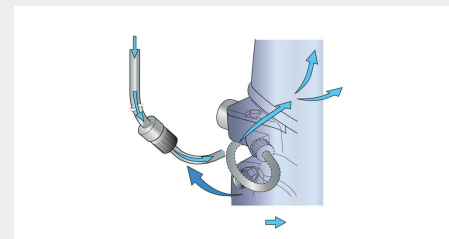
Systém pohonu v plytkých vodách

Priblížte sa k brehu s istotou vďaka systému pohonu v plytkých vodách spoločnosti Yamaha. Ponúka náležitú ochranu pre lodnú skrutku, aby vám umožnil priblížiť sa tak blízko, ako potrebujete, bez ohľadu na to, či sa plavíte po kalnej rieke alebo krištáľovo priehľadnej morskej plytčine.



Ochrana proti štartu so zaradenou rýchlosťou

S takto vysokým výkonom sa z nenáležitého štartu môže razom stať nepríjemný zážitok. Vďaka ochrane proti štartu so zaradenou rýchlosťou od spoločnosti Yamaha sa však nemusíte ničoho obávať. Pri modeloch s manuálnym štartovaním je štartér zablokovaný, pokiaľ je zaradený iný prevodový stupeň ako neutrál. Pri verzii s elektrickým štartovaním je prívod energie do štartéra odpojený, kým nezaradíte neutrál.



Systém preplachovania sladkou vodou

Ľahko prístupný, vpredu namontovaný konektor vám umožňuje ľahko vyplachovať soľ a nečistoty z vodných dráh bez nutnosti štartovať motor: stačí pripojiť hadicu a môžete sa do toho pustiť. Ide o mimoriadne účinný prostriedok na potlačenie korózie a predĺženie životnosti vášho príviesneho motora.

Motor

Typ motoru	4taktní
Zdvihový objem	362 cm ³
Počet válců/Konfigurace	2/In-line, SOHC
Vrtání x zdvih	63.0 mm x 58.1 mm
Výkon hnací hřídele ve středním pásmu	11.0 / 5,500 rpm
Provozní rozsah plného plynu	5,000 - 6,000 rpm
Systém mazání	zásoba oleje v klikové skříni
Dovod goriva	1 karb.
Sistem vžiganja	CDI
Systém startování	Elektrický (E, EH, EP), Manuální (MH) s Prime Start™
Převodový poměr	2.08 (27:13)

Rozměry

Doporučená výška lodní příčky	S438L:565mm
Hmotnost s pohonem	F15CMHS: 51.0kg, F15CMHL: 53.0kg, F15CES: 52.0kg, F15CEL: 54.0kg, F15CEHL: 56.0kg, F15CEPL: 60.0kg
Kapacita palivové nádrže	separate, 25litres
Objem olejové vany	1.8litres

Dodatečné vlastnosti

Control	Tiller handle (MH, EH), Remote control (E, EP)
Metoda Trim & Tilt	Power Tilt (EP), Manual (MH, EH, E)
Cívka / alternátor osvětlení	12V -10A with rectifier/regulator**
Propeller	Included
Poznámka	The kW data in this sheet is based on the ICOMIA 28 standard, measured at the prop shaft

Všetky informácie v tomto katalógu sú poskytnuté len na účely všeobecného usmernenia a podliehajú zmenám bez predchádzajúceho upozornenia. Fotografie môžu znázorňovať lode riadené profesionálmi, pričom sa však zverejnenie týchto snímok nemá interpretovať ako odporúčanie ani usmernenie na zaistenie bezpečnej prevádzky alebo spôsobu používania. Vždy dodržiavajte miestne nariadenia lodnej dopravy. Pri plavbe na lodi majte vždy nasadenú záchrannú vestu a používajte odporúčané bezpečnostné vybavenie.